
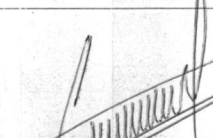



Organismo de Agua JILOTEPEC, 2031

ESTADO ANALITICO DEL ACTIVO DEL 1 DE ENERO AL 31 DE MARZO DE 2023

CONCEPTO	SALDO INICIAL DEL TRIMESTRE	CARGOS DEL TRIMESTRE	ABONOS DEL TRIMESTRE	SALDO FINAL DEL TRIMESTRE	VARIACION DEL TRIMESTRE
ACTIVO	48,409,332.55	26,417,485.50	23,156,147.18	51,670,670.87	3,261,338.32
ACTIVO CIRCULANTE	42,907,442.92	25,788,496.06	23,034,809.70	45,661,129.28	2,753,686.36
Efectivo y Equivalentes	1,587,342.64	23,221,549.44	22,643,532.76	2,165,359.32	578,016.68
Efectivo	846,637.65	1,481,002.72	1,084,273.78	1,243,366.59	396,728.94
Bancos/Tesoreria	740,704.99	21,740,546.72	21,559,258.98	921,992.73	181,287.74
Derechos a recibir efectivo o equivalentes	40,054,434.04	2,302,546.62	391,276.94	41,965,703.72	1,911,269.68
Deudores Diversos por cobrar a Corto Plazo	95,541.67	286,837.40	65,549.00	316,830.07	221,288.40
Otros Derechos a recibir efectivo o equivalentes a Corto Plazo	39,958,892.37	2,015,709.22	325,727.94	41,648,873.65	1,689,981.28
Derechos a recibir bienes o servicios	75,957.09	0.00	0.00	75,957.09	0.00
Anticipo a proveedores por prestación de servicios a Corto Plazo	75,957.09	0.00	0.00	75,957.09	0.00
Almacén	1,189,709.15	264,400.00	0.00	1,454,109.15	264,400.00
Almacén de Materiales y Suministros de Consumo	1,189,709.15	264,400.00	0.00	1,454,109.15	264,400.00
ACTIVO NO CIRCULANTE	5,501,889.63	628,989.44	121,337.48	6,009,541.59	507,651.96
Bienes Inmuebles, Infraestructura y Construcciones en Proceso	375,449.57	0.00	0.00	375,449.57	0.00
Edificios no Habitacionales	375,449.57	0.00	0.00	375,449.57	0.00
Bienes Muebles	9,526,223.09	568,320.70	0.00	10,094,543.79	568,320.70
Mobiliario y Equipo de Administración	407,817.86	0.00	0.00	407,817.86	0.00
Equipo de Transporte	1,223,570.11	401,720.70	0.00	1,625,290.81	401,720.70
Maquinaria, otros Equipos y Herramientas	7,894,835.12	166,600.00	0.00	8,061,435.12	166,600.00
Depreciaciones	4,484,149.83	60,668.74	121,337.48	4,544,818.57	60,668.74
Depreciación Acumulada de Bienes Muebles	4,484,149.83	60,668.74	121,337.48	4,544,818.57	60,668.74
Activos Diferidos	84,366.80	0.00	0.00	84,366.80	0.00
Otros Activos Diferidos	84,366.80	0.00	0.00	84,366.80	0.00

 ING. JOSÉ ÁNGEL SANDOVAL VARGAS DIRECCIÓN GENERAL	 LIC. EDGAR MARTÍNEZ ZARZA DIRECTOR DE ADMINISTRACIÓN Y FINANZAS	 LIC. EMMA LAGUNAS ALCANTARA TITULAR DE LA CONTRALORÍA
---	--	---

**BAJO PROTESTA DE DECIR VERDAD DECLARAMOS QUE LOS ESTADOS FINANCIEROS Y SUS NOTAS,
SON RAZONABLEMENTE CORRECTOS Y SON RESPONSABILIDAD DEL EMISOR**